





Муниципальное бюджетное общеобразовательное
учреждение г. Мурманска «Гимназия № 1»

Рассмотрено на МО учителей иностранного языка Руководитель МО 	Согласовано НМС МБОУ г. Мурманска «Гимназия № 1» Руководитель НМС 	Утверждаю Директор МБОУ г. Мурманска «Гимназия № 1»  
Скрипник А.Г. Протокол № 3 от 25.05.2023	Красавина М.В. Протокол № 3 от 25.05.2023	Чистякова М.А. Приказ № 480 от 01.09.2023

РАБОЧАЯ ПРОГРАММА
по курсу «Я – исследователь»
1-4 класс (ФГОС)
начального общего образования
2023-2024
(срок реализации программы)

Составлена на основе Федерального Государственного Образовательного стандарта начального
общего образования,
авторской программы А.И. Савенкова «Я – исследователь»

Срок реализации программы

класс	3
учебный год	2023-2024

г. Мурманск

2023/2024

Пояснительная записка.

Рабочая программа по курсу «Я – исследователь» разработана в соответствии с требованиями Федерального государственного образовательного стандарта начального общего образования (Приказ Минобрнауки РФ от 6 октября 2009 г. № 373, в ред. приказов Минобрнауки России от 26.11.2010 № 1241, от 22.09.2011 № 2357, от 18.12.12 № 1060, от 29.12.2014 №1643, от 18.05.15 №507, от 31.12.2015 №1576), в соответствии с Примерной основной образовательной программой, 2015г (протокол от 08.04.2015 №1/15, в редакции от 28.10.2015 №3/15), Образовательной программой начального общего образования МБОУ г. Мурманска «Гимназия №1» на основе авторской программы А.И. Савенкова «Я – исследователь».

Программа курса предназначена для обучающихся в начальной школе, интересующихся исследовательской деятельностью, и направлена на формирование у учащихся умения поставить цель и организовать ее достижение, а также креативных качеств - гибкости ума, терпимости к противоречиям, критичности, наличия своего мнения, коммуникативных качеств. Программа курса позволяет реализовать актуальные в настоящее время компетентностный, личностно - ориентированный, деятельностный подходы.

Цель: программы: создание условий для успешного освоения учениками основ исследовательской деятельности.

Задачи программы:

- формировать представление об исследовательском обучении как ведущем способе учебной деятельности;
- обучать специальным знаниям, необходимым для проведения самостоятельных исследований;
- формировать и развивать умения и навыки исследовательского поиска;
- развивать познавательные потребности и способности, креативность.

Общая характеристика учебного курса

Одним из способов превращения ученика в субъект учебной деятельности является его участие в исследовательской деятельности.

Исследовательская деятельность является средством освоения действительности и его главные цели – установление истины, развитие умения работать с информацией, формирование исследовательского стиля мышления. Особенно это актуально для учащихся начальной школы, поскольку именно на этом этапе учебная деятельность является ведущей и определяет развитие главных познавательных особенностей развивающейся личности. Результатом этой деятельности является формирование

познавательных мотивов, исследовательских умений, субъективно новых для учащихся знаний и способов деятельности.

Исследовательская практика ребенка интенсивно может развиваться в сфере дополнительного образования на внеклассных и урочных занятиях.

Исследовательская деятельность позволяет привлекать к работе разные категории участников образовательного процесса (учащихся, родителей, учителей), создает условия для работы с семьей, общения детей и взрослых, их самовыражения и самоутверждения, развития творческих способностей, предоставляет возможность для отдыха и удовлетворения своих потребностей.

Программа “Я - исследователь” – интеллектуальной направленности.

В процессе прохождения курса формируются умения и навыки самостоятельной исследовательской деятельности; умения формулировать проблему исследования, выдвигать гипотезу; навыки овладения методикой сбора и оформления найденного материала; навыки овладения научными терминами в той области знания, в которой проводится исследование; навыки овладения теоретическими знаниями по теме своей работы и шире; умения оформлять доклад, исследовательскую работу.

По окончании курса проводится публичная защита проекта исследовательской работы – опыт научного учебного исследования по предметной тематике, выступление, демонстрация уровня психологической готовности учащихся к представлению результатов работы.

Описание места учебного курса

В соответствии с учебным планом МБОУ г. Мурманска «Гимназия №1» на проектную деятельность в 1-4 классах отводится 1 час в неделю. Соответственно программа рассчитана на 33 часа в 1 классе, 34 часа – во 2-4 классах аудиторной занятости.

Описание ценностных ориентиров содержания учебного курса

Ценность программы заключается в том, что учащиеся получают возможность посмотреть на различные проблемы с позиции ученых, ощутить весь спектр требований к научному исследованию.

Ее актуальность основывается на интересе, потребностях учащихся и их родителей. В программе удачно сочетаются взаимодействие школы с семьей, творчество и развитие, эмоциональное благополучие детей и взрослых. Она способствует ознакомлению с организацией коллективного и индивидуального исследования, обучению в действии, побуждает к наблюдениям и экспериментированию, опирается на собственный

жизненный опыт, позволяет чередовать коллективную и индивидуальную деятельность.

Актуальность исследовательской деятельности сегодня осознается всеми. ФГОС нового поколения требует использования в образовательном процессе технологий деятельностного типа, методы проектно-исследовательской деятельности определены как одно из условий реализации основной образовательной программы начального общего образования. Современные развивающие программы начального образования включают проектную деятельность в содержание различных курсов и внеурочной деятельности.

Результаты изучения учебного курса

Программа позволяет реализовать актуальные в настоящее время компетентностный, личностно ориентированный, деятельностный подходы.

Основные принципы реализации программы – научность, доступность, добровольность, субъектность, деятельностный и личностный подходы, преемственность, результативность, партнерство, творчество и успех.

Планируемые результаты освоения обучающимися программы курса

1 класс

Личностными результатами изучения курса «Я – исследователь» является формирование следующих умений:

- Определять и высказывать под руководством педагога самые простые общие для всех людей правила поведения при сотрудничестве (этические нормы).

- В предложенных педагогом ситуациях общения и сотрудничества, опираясь на общие для всех простые правила поведения, делать выбор, при поддержке других участников группы и педагога, как поступить.

Метапредметными результатами изучения курса «Я – исследователь» является формирование универсальных учебных действий:

Регулятивные УУД:

- Определять и формулировать цель деятельности на занятии с помощью учителя.

- Проговаривать последовательность деятельности на уроке.

- Учиться высказывать свое предположение (версию) на основе работы с иллюстрацией учебника.

- Учиться работать по предложенному учителем плану.

Познавательные УУД:

- Ориентироваться в своей системе знаний: отличать новое от уже известного с помощью учителя.
- Делать предварительный отбор источников информации: ориентироваться в книге (на развороте, в оглавлении).
- Добывать новые знания: находить ответы на вопросы, используя книги, свой жизненный опыт и информацию, полученную на уроке.
- Перерабатывать полученную информацию: делать выводы в результате совместной работы всего класса.
- Перерабатывать полученную информацию: сравнивать и группировать предметы и их образы.
- Преобразовывать информацию из одной в другую: подробно пересказывать небольшие тексты, называть их тему.

Коммуникативные УУД:

- Донести свою позицию до других: оформлять свою мысль в устной и письменной речи (на уровне предложения или небольшого текста).
- Слушать и понимать речь других.
- Выразительно читать и пересказывать речь.
- Учиться выполнять различные роли в группе (лидера, исполнителя, критика).

Предметными результатами изучения курса «Я – исследователь» является формирование следующих умений:

- различать основные понятия: исследование, наблюдательность, логическая связь, объединяющая все вопросы;
- выделять основной способ точной передачи в рисунке особенностей заданного объекта;
- использовать способ составления схемы к исследовательской работе, выделения главного.

2 класс

Личностными результатами изучения курса «Я – исследователь» является формирование следующих умений:

- Самостоятельно определять и высказывать под самые простые общие для всех людей правила поведения при сотрудничестве (этические нормы).
- В предложенных педагогом ситуациях общения и сотрудничества, опираясь на общие для всех простые правила поведения, самостоятельно делать выбор какой поступок совершить.

Метапредметными результатами изучения курса «Я – исследователь» является формирование универсальных учебных действий:

Регулятивные УУД:

- Определять цель деятельности на уроке с помощью учителя и самостоятельно.
- Учиться совместно с учителем обнаруживать и формулировать проблему совместно с учителем.
- Учиться планировать свою деятельность на занятии.
- Высказывать свою версию, пытаться предлагать способ ее проверки (на основе продуктивных заданий учителя).
- Работая по предложенному плану, использовать необходимые средства (книгу, простейшие приборы).
- Определять успешность выполнения своего задания в диалоге с учителем.

Познавательные УУД:

- Ориентироваться в своей системе знаний: понимать, что нужна дополнительная информация (знания) для решения поставленной задачи в один шаг.
- Делать предварительный отбор источников информации для решения поставленной задачи.
- Добывать новые знания: находить необходимую информацию как в словарях и энциклопедиях.
- Добывать новые знания: извлекать информацию, представленную в разных формах (текст, таблица, схема, иллюстрация и др.).
- Перерабатывать полученную информацию: наблюдать и делать самостоятельные выводы.

Коммуникативные УУД:

- Донести свою позицию до других: оформлять свою мысль в устной и письменной речи (на уровне одного предложения или небольшого текста).
- Слушать и понимать речь других.
- Выразительно читать и пересказывать текст.
- Вступать в беседу на уроке и в жизни.
- Учиться выполнять различные роли в группе (лидера, исполнителя, критика).

Предметными результатами изучения курса «Я – исследователь» является формирование следующих умений:

- различать основные понятия: проблема, причина, следствие, эксперимент, преобразование, трансформация, суждение, умозаключение;
- различать методы исследования, основные логические операции;
- анализировать осенние, зимние, весенние изменения в природе.

3 класс

Личностными результатами изучения курса «Я – исследователь» является формирование следующих умений:

- Оценивать жизненные ситуации (поступки людей) с точки зрения общепринятых норм и ценностей: учиться отделять поступки от самого человека.

- Объяснять с позиции общечеловеческих нравственных ценностей, почему конкретные простые поступки можно оценить как хорошие или плохие.

Метапредметными результатами изучения курса «Я – исследователь» является формирование универсальных учебных действий:

Регулятивные УУД:

- Самостоятельно формулировать цели занятия после предварительного обсуждения.

- Совместно с учителем обнаруживать и формулировать проблему.

- Составлять план решения проблемы (задачи) совместно с учителем.

Познавательные УУД:

- Ориентироваться в своей системе знаний: самостоятельно предполагать, какая информация нужна для поставленной задачи.

- Отбирать необходимые для решения этой задачи источники информации среди предложенных учителем словарей, энциклопедий, справочников.

- Добывать новые знания: извлекать информацию, представленную в разных формах (текст, таблица, схема, иллюстрация и др.)

Коммуникативные УУД:

- Доносить свою информацию до других: оформлять свои мысли в устной и письменной речи с учетом своих речевых ситуаций.

- Доносить свою позицию до других: высказывать свою точку зрения и пытаться ее обосновать, приводя аргументы.

- Слушать других, пытаться принимать другую точку зрения, быть готовым изменить свою точку зрения.

Предметными результатами изучения курса «Я – исследователь» является формирование следующих умений:

- различать основные способы проведения эксперимента;

- знать правила работы с приборами, созданными для наблюдения;

- различать основные понятия: мышление, логика;

- составлять план работы над исследованием;

- правильно оформлять работу.

4 класс

Личностными результатами изучения курса «Я – исследователь» является формирование следующих умений:

- Самостоятельно определять и высказывать самые простые общие для всех людей правила поведения при общении и сотрудничестве (этические нормы общения и сотрудничества).

- В самостоятельно созданных ситуациях общения и сотрудничества, опираясь на общие для всех простые правила поведения, делать выбор, какой поступок совершить.

Метапредметными результатами изучения курса «Я – исследователь» является формирование универсальных учебных действий:

Регулятивные УУД:

- Работая по плану, сверять свои действия с целью и, при необходимости, исправлять ошибки с помощью учителя.

- В диалоге с учителем вырабатывать критерии оценки и определять степень успешности выполнения своей работы и работы всех, исходя из имеющихся критериев.

Познавательные УУД:

- Перерабатывать полученную информацию: сравнивать и группировать факты и явления; определять причины явлений, событий.

- Перерабатывать полученную информацию: делать выводы на основе обобщения знаний.

- Преобразовывать информацию из одной формы в другую: составлять простой план учебно- научного текста.

- Преобразовывать информацию из одной формы в другую: представлять информацию в виде текста, таблицы, схемы.

Коммуникативные УУД:

- Читать вслух и про себя тексты учебников и при этом: вести «диалог с автором» (прогнозировать будущее чтение; ставить вопросы к тексту и

искать ответы; проверять себя); отделять новое от известного; выделять главное; составлять план.

- Договариваться с людьми: выполняя различные роли в группе, сотрудничать в совместном решении проблемы (задачи).

- Учиться уважительно относиться к позиции другого, пытаться договариваться.

Предметными результатами изучения курса «Я – исследователь» является формирование следующих умений:

- различать основные понятия: исследовательский поиск, способы фиксации получаемых сведений (обычное письмо, пиктографическое письмо, схемы, рисунки, значки, символы и др.

Требования к уровню знаний, умений и навыков по окончании реализации программы:

– иметь представление об исследовательском обучении, сборе и обработке информации, составлении доклада, публичном выступлении;

– знать, как выбрать тему исследования, структуру исследования;

– уметь видеть проблему, выдвигать гипотезы, планировать ход исследования, давать определения понятиям, работать с текстом, делать выводы;

– уметь работать в группе, прислушиваться к мнению членов группы, отстаивать собственную точку зрения;

– владеть планированием и постановкой эксперимента

Предполагаемые результаты реализации программы и критерии их оценки:

Обучающиеся должны научиться:

- видеть проблемы;
- ставить вопросы;
- выдвигать гипотезы;
- давать определение понятиям;
- классифицировать;
- наблюдать;
- проводить эксперименты;
- делать умозаключения и выводы;
- структурировать материал;
- готовить тексты собственных докладов;

- объяснять, доказывать и защищать свои идеи.

В ходе решения системы проектных задач у младших школьников могут быть сформированы следующие способности:

рефлектировать (видеть проблему; анализировать сделанное – почему получилось, почему не получилось, видеть трудности, ошибки);
целеполагать (ставить и удерживать цели);
планировать (составлять план своей деятельности);
моделировать (представлять способ действия в виде модели-схемы, выделяя все существенное и главное);
проявлять инициативу при поиске способа (способов) решения задачи;
вступать в коммуникацию (взаимодействовать при решении задачи, отстаивать свою позицию, принимать или аргументировано отклонять точки зрения других).

По окончании программы учащиеся смогут продемонстрировать:

- действия, направленные на выявление проблемы и определить направление исследования проблемы;
- зададутся основные вопросы, ответы на которые хотели бы найти;
- обозначится граница исследования;
- разработается гипотеза или гипотезы, в том числе и нереальные провокационные идеи;
- деятельность по самостоятельному исследованию выберутся методы исследования;
- поведется последовательно исследование;
- зафиксируются полученные знания (соберется и обработается информация);
- подготовится отчет – сообщение по результатам исследования;
- организуются публичные выступления и защита с доказательством своей идеи;
- обучатся правилам написания исследовательских работ;
- организуется экспресс – исследование, коллективное и индивидуальное;
- продемонстрируются результаты на конференциях, семинарах;
- включатся в конкурсную защиту исследовательских работ и творческих проектов, среди учащихся 1-4 классов;
- сформируются представления об исследовательском обучении и КАК СТАТЬ ИССЛЕДОВАТЕЛЕМ!
- активизируется интерес учащихся к приобретаемым знаниям, полученным ими в совместной творческой, исследовательской и практической работе.

Возможные результаты («выходы») проектной деятельности младших школьников: альбом, газета, гербарий, журнал, книжка-раскладушка, коллаж, коллекция, костюм, макет, модель, музыкальная подборка, наглядные

пособия, паспарту, плакат, план, серия иллюстраций, сказка, справочник, стенгазета, сувенир-поделка, сценарий праздника, фотоальбом, экскурсия.

Содержание учебного курса

Содержание данной программы согласовано с содержанием программ по психологии, педагогике, риторике, информатике, окружающего мира. Логика построения программы обусловлена системой последовательной работы по овладению учащимися основами исследовательской деятельности: от осмысления сути исследовательской деятельности, от истоков научной мысли и теории, от творческой и уникальной деятельности выдающихся ученых – к изучению составных частей исследовательской деятельности. Необходимо, чтобы занятия курса побуждали к активной мыслительной деятельности, учили наблюдать, понимать, осмысливать причинно-следственные связи между деятельностью человека и наукой, тем самым вырабатывать собственное отношение к окружающему миру.

Теоретические и практические занятия способствуют развитию устной коммуникативной и речевой компетенции учащихся, умениям:

- вести устный диалог на заданную тему;
- участвовать в обсуждении исследуемого объекта или собранного материала;
- участвовать в работе конференций, чтений.
- участвовать в работе конференций, чтений.

Работа над проектом предваряется необходимым этапом — работой над темой, в процессе которой детям предлагается собирать самую разную информацию по общей теме. При этом учащиеся сами выбирают, что именно они хотели бы узнать в рамках данной темы. При дальнейшей работе над проектами составленная общая энциклопедия или картотека может служить одним из основных источников информации по теме.

Предлагаемый порядок действий:

1. Знакомство класса с темой.
2. Выбор подтем (областей знания).
3. Сбор информации.
4. Выбор проектов.
5. Работа над проектами.
6. Презентация проектов.

Занятия проводятся в виде игр, практических упражнений. При прохождении тем важным является целостность, открытость и адаптивность материала.

Содержание учебного курса.

Тематическое планирование 1 класс (33 часа)

Тема 1. Что такое исследование? - 1ч

Знания, умения и навыки, необходимые в исследовательском поиске.

Знать исследовательские способности, пути их развития.

Уметь находить значимые личностные качества исследователя.

Тема 2-3. Как задавать вопросы? – 2 ч

Задания на развитие умений и навыков, необходимых в исследовательском поиске. Как задавать вопросы, подбирать вопросы по теме исследования.

Тема 4-5. Как выбрать тему исследования?

Понятие «тема исследования». Задания на развитие речи, аналитического мышления. Игра на развитие наблюдательности.

Тема 6. Учимся выбирать дополнительную литературу

(экскурсия в библиотеку).

Экскурсия в библиотеку. Научить выбирать литературу на тему. – 1 час

Тема 7-8. Библиотечное занятие «Знакомство с информационными справочниками» (продолжение темы «Учимся выбирать дополнительную литературу»)- 2ч.

Экскурсия в библиотеку. Научить выбирать литературу на тему.

Тема 9-10. Наблюдение как способ выявления проблем. – 2ч.

Способствовать развитию наблюдательности через игру «Поиск». Развивать умение находить предметы по их описанию, назначению, др.

Тема 11-12. Совместное или самостоятельное планирование выполнения практического задания.- 2 ч.

Учить составлять план для выполнения задания (алгоритм). Развивать речь учащихся. Формировать умение работать самостоятельно и в коллективе.

Тема 13-14. Выдвижение идеи (мозговой штурм). Развитие умения видеть проблемы.- 2ч.

Знакомство с понятием «проблема». Развивать речь, умение видеть проблему.

Тема 15-16. Постановка вопроса (поиск гипотезы). Формулировка предположения (гипотезы). – 2ч.

Учить в игровой форме выявлять причину и следствие.

Развивать умение правильно задавать вопросы.

Тема 17-18. Развитие умения выдвигать гипотезы. Развитие умений задавать вопросы.- 2ч.

Выдвижение гипотез. Развивать умение правильно задавать вопросы.

Тема 19. Экскурсия как средство стимулирования исследовательской деятельности детей.- 1ч.

Заочная экскурсия в прошлое.

Тема 20-21. Обоснованный выбор способа выполнения задания.- 2ч.

Уметь мотивировать свой выбор. Учиться отстаивать свою точку зрения. Аргументы.

Тема 22-23. Составление аннотации к прочитанной книге, картотек.- 2ч.

Понятие «аннотация». Выбор книги по интересам. Составление карточек по прочитанной книге.

Тема 24-25. Учимся выделять главное и второстепенное. Как делать схемы?- 2ч.

Учиться строить схемы «Дерево Паук».

Тема 26-27. Методика проведения самостоятельных исследований. – 2ч.

Практическая работа. Игра «Найди задуманное слово».

Тема 28. Коллективная игра-исследование.- 1ч.

Игра-исследование «Построим дом, чтоб жить в нём».

Тема 29-30. Индивидуальные творческие работы на уроке по выбранной тематике. – 2ч.

Самостоятельная работа учащихся над проектом. Подготовка выставки творческих работ.

Тема 31-32. Выставки творческих работ – средство стимулирования проектной деятельности детей.- 2ч.

Выставка творческих работ. Презентации проектов учащимися.

Тема 33. Анализ исследовательской деятельности.- 1ч.

Подведение итогов исследовательской деятельности учащихся. Работа над умением анализировать и делать выводы.

Тематическое планирование 2 класс (34 часа)

Тема 1. Что можно исследовать? Формулирование темы - 1 ч.

Задания для развития исследовательских способностей. Игра на развитие формулирования темы.

Тема 2-3. Как задавать вопросы? Банк идей - 2ч.

Игра «Задай вопрос». Составление «Банка идей».

Тема 4-5. Тема, предмет, объект исследования – 2ч

Характеристика понятий: тема, предмет, объект исследования. Обоснование актуальности выбора темы исследования. Предмет исследования как проблема в самой теме исследования. Какими могут быть исследования.

Знать: как выбрать тему, предмет, объект исследования,

Уметь: выбирать тему, предмет, объект исследования, обосновывать актуальность темы.

Тема 6-7. Цели и задачи исследования – 2ч.

Соответствие цели и задач теме исследования. Сущность изучаемого процесса, его главные свойства, особенности. Основные стадии, этапы исследования.

Знать: ответ на вопрос – зачем ты проводишь исследование?

Уметь: ставить цели и задачи исследования.

Тема 8-9. Учимся выдвигать гипотезы - 2 ч

Понятия: гипотеза, провокационная идея.

Вопросы для рассмотрения: Что такое гипотеза. Как создаются гипотезы. Что такое провокационная идея и чем она отличается от гипотезы. Как строить гипотезы. Гипотезы могут начинаться со слов: может быть..., предположим..., допустим..., возможно..., что, если...

Практические задания: “Давайте вместе подумаем”, “Что бы произошло, если бы волшебник исполнил три самых главных желания каждого человека на Земле?”, “Придумай как можно больше гипотез и провокационных идей” и др. Знать: как создаются гипотезы. Уметь: создавать и строить гипотезы, различать провокационную идею от гипотезы.

Тема 10-13. Организация исследования (практическое занятие) – 4ч.

Метод исследования как путь решения задач исследователя. Знакомство с основными доступными детям методами исследования: подумать самостоятельно; посмотреть книги о том, что исследуешь; спросить у других людей; познакомиться с кино- и телефильмами по теме своего исследования; обратиться к компьютеру, посмотреть в глобальной компьютерной сети Интернет; понаблюдать; провести эксперимент.

Практические задания: тренировка в использовании методов исследования в ходе изучения доступных объектов (вода, свет, комнатные растения, люди и т.д.).

Знать: методы исследования,

Уметь: использовать методы исследования при решении задач исследования, задавать вопросы, составлять план работы, находить информацию.

Тема 14-17. Наблюдение и наблюдательность. Наблюдение как способ выявления проблем – 4ч.

Знакомство с наблюдением как методом исследования. Изучение преимуществ и недостатков (показать наиболее распространенные зрительные иллюзии) наблюдения. Сфера наблюдения в научных исследованиях. Информация об открытиях, сделанных на основе наблюдений. Знакомство с приборами, созданными для наблюдения (микроскоп, лупа и др.).

Практические задания: “Назови все особенности предмета”, “Нарисуй в точности предмет”, “Парные картинки, содержащие различие”, “Найди ошибки художника”.

Знать: - метод исследования – наблюдение

Уметь:- проводить наблюдения над объектом и т.д.

Тема 18-19. Коллекционирование - 2ч.

Понятия: коллекционирование, коллекционер, коллекция. Что такое коллекционирование. Кто такой коллекционер. Что можно коллекционировать. Как быстро собрать коллекцию.

Практические задания: выбор темы для коллекции, сбор материала.

Знать:- понятия - коллекционирование, коллекционер, коллекция

Уметь:- выбирать тему для коллекционирования, собирать материал.

Тема 20. Экспресс-исследование «Какие коллекции собирают люди» -1ч.

Поисковая деятельность по теме «Какие коллекции собирают люди».

Тема 21-22. Сообщение о своих коллекциях – 2ч.

Выступления учащихся о своих коллекциях.

Тема 23. Что такое эксперимент - 1ч.

Понятия: эксперимент, экспериментирование.

Самый главный способ получения информации. Что знаем об экспериментировании. Как узнать новое с помощью экспериментов.

Планирование и проведение эксперимента.

Практическая работа.

Знать:- понятия - эксперимент и экспериментирование

Уметь: планировать эксперимент, находить новое с помощью эксперимента.

Тема 24. Мысленные эксперименты и эксперименты на моделях – 1ч.

Проведение эксперимента на моделях. Эксперимент «Вообразилия».

Тема 25-27. Сбор материала для исследования - 3 ч.

Понятия: способ фиксации знаний, исследовательский поиск, методы исследования.

Что такое исследовательский поиск. Способы фиксации получаемых сведений (обычное письмо, пиктографическое письмо, схемы, рисунки, значки, символы и др.).

Знать: правила и способы сбора материала

Уметь: находить и собирать материал по теме исследования, пользоваться способами фиксации материала.

Тема 28-29. Обобщение полученных данных - 2 ч.

Анализ, обобщение, главное, второстепенное.

Что такое обобщение. Приемы обобщения. Определения понятиям. Выбор главного. Последовательность изложения.

Практические задания: “Учимся анализировать”, “Учимся выделять главное”, “Расположи материал в определенной последовательности”.

Знать: способы обобщения материала

Уметь: обобщать материал, пользоваться приемами обобщения, находить главное.

Тема 30. Как подготовить сообщение о результатах исследования и подготовиться к защите - 1 ч.

Составление плана подготовки к защите проекта.

Тема 31. Как подготовить сообщение - 1 ч.

Сообщение, доклад.

Что такое доклад. Как правильно спланировать сообщение о своем исследовании. Как выделить главное и второстепенное.

Знать: правила подготовки сообщения.

Уметь: планировать свою работу “Что сначала, что потом”, “Составление рассказов по заданному алгоритму” и др.

Тема 32. Подготовка к защите - 1 ч.

Защита. Вопросы для рассмотрения: Коллективное обсуждение проблем: “Что такое защита”, “Как правильно делать доклад”, “Как отвечать на вопросы”.

Тема 33. Индивидуальные консультации - 1 ч.

Консультации проводятся педагогом для учащихся и родителей, работающих в микрогруппах или индивидуально. Подготовка детских работ к публичной защите.

Тема 34. Подведение итогов работы - 1 ч.

Анализ своей проектной деятельности.

Тематическое планирование 3 класс (34 часа)

Содержание занятий.

Тема 1. Проект? Проект! Научные исследования и наша жизнь -1ч.

Беседа о роли научных исследований в нашей жизни. Задание «Посмотри на мир чужими глазами».

Тема 2-3. Как выбрать тему проекта? Обсуждение и выбор тем исследования – 2ч. Беседа «Что мне интересно?». Обсуждение выбранной темы для исследования. Памятка «Как выбрать тему».

Тема 4. Как выбрать друга по общему интересу? (группы по интересам) – 1ч. Задания на выявление общих интересов. Групповая работа.

Тема 5-6. Какими могут быть проекты? – 2ч.

Знакомство с видами проектов. Работа в группах.

Тема 7-8. Формулирование цели, задач исследования, гипотез – 2ч.

Постановка цели исследования по выбранной теме. Определение задач для достижения поставленной цели. Выдвижение гипотез.

Тема 9-10. Планирование работы – 2ч.

Составление плана работы над проектом. Игра «По местам».

Тема 11-13. Знакомство с методами и предметами исследования. Эксперимент познания в действии – 3ч.

Познакомить с методами и предметами исследования. Определить предмет исследования в своём проекте. Эксперимент как форма познания мира.

Тема 14-15. Обучение анкетированию, социальному опросу, интервьюированию – 2ч.

Составление анкет, опросов. Проведение интервью в группах.

Тема 16-18. Работа в библиотеке с каталогами. Отбор и составление списка литературы по теме исследования – 3ч.

Экскурсия в библиотеку. Выбор необходимой литературы по теме проекта.

Тема 19-21. Анализ прочитанной литературы –3ч.

Чтение и выбор необходимых частей текста для проекта. Учить правильно записывать литературу, используемую в проекте.

Тема 22-23. Исследование объектов – 2ч.

Практическое занятие направленное на исследование объектов в проектах учащихся.

Тема 24-25. Основные логические операции. Учимся оценивать идеи, выделять главное и второстепенное – 2ч.

Мыслительный эксперимент «Что можно сделать из куска бумаги?» Составить рассказ по готовой концовке.

Тема 26-27. Анализ и синтез. Суждения, умозаключения, выводы – 2ч.

Игра «Найди ошибки художника». Практическое задание направленное на развитие анализировать свои действия и делать выводы.

Тема 28. Как сделать сообщение о результатах исследования – 1ч.

Составление плана работы. Требования к сообщению.

Тема 29-30. Оформление работы – 2ч.

Выполнение рисунков, поделок и т.п.

Тема 31-32. Работа в компьютерном классе. Оформление презентации – 2ч.

Работа на компьютере – создание презентации.

Тема 33. Мини конференция по итогам собственных исследований – 1ч.

Выступления учащихся с презентацией своих проектов.

Тема 34. Анализ исследовательской деятельности – 1ч.

Анализ своей проектной деятельности.

Тематическое планирование 4 класс (34 часа)

Тема1. Знания, умения и навыки, необходимые в исследовательской работе.

Практическая работа «Посмотри на мир другими глазами».

Тема2-3. Культура мышления.

Виды тем. Практическая работа «Неоконченный рассказ».

Тема 4-5. Умение выявлять проблемы. Ассоциации и аналогии.

Задания на развитие умения выявлять проблему. Ассоциации и аналогии.

Тема6-7. Обсуждение и выбор тем исследования, актуализация проблемы.

Подбор интересующей темы исследования из большого разнообразия тем.

Работа над актуальностью выбранной проблемы.

Тема 8-9. Целеполагание, актуализация проблемы, выдвижение гипотез.

Постановка цели, определение проблемы и выдвижение гипотез по теме исследования.

Тема 10-11. Предмет и объект исследования.

Определение предмета и объекта исследования и их формулирование.

Тема 12. Работа в библиотеке с каталогами. Отбор литературы по теме исследования – 1ч.

Экскурсия в библиотеку. Работа с картотекой. Выбор литературы.

Тема 13-14. Ознакомление с литературой по данной проблематике, анализ материала -2ч.

Работа с литературой по выбранной теме. Выборка необходимого материала для работы.

Тема15-16. Наблюдение и экспериментирование -2ч.

Практическая работа. Эксперимент с микроскопом, лупой.

Тема 17-18. Техника экспериментирования -2ч.

Эксперимент с магнитом и металлом. Задание «Рассказываем, фантазируем».

Тема19-20. Наблюдение наблюдательность. Совершенствование техники экспериментирования – 2ч.

Игра на развитие наблюдательности. Проведение эксперимента.

Тема21-22. Правильное мышление и логика – 2ч.

Задания на развитие мышления и логики.

Тема 23-24. Обработка и анализ всех полученных данных - 2ч.

Выборочное чтение. Подбор необходимых высказываний по теме проекта.

Тема25-27. Что такое парадоксы -3ч.

Понятие «парадокс». Беседа о жизненных парадоксах.

Тема28-30. Работа в компьютерном классе. Оформление презентации – 3ч.

Выполнение презентации к проекту. Подбор необходимых картинок.

Составление альбома иллюстраций. Выполнение поделок.

Тема 31. Подготовка публичного выступления. Как подготовиться к защите -1ч. Составление плана выступления.

Тема32. Защита исследования перед одноклассниками – 1ч.

Выступление с проектами перед одноклассниками.

Тема33. Выступление на школьной НПК – 1ч.

Презентация проекта на школьной НПК.

Тема34. Итоговое занятие. Анализ исследовательской деятельности – 1ч.

Анализ исследовательской деятельности. Выводы.

Учебно – методическое и материально техническое обеспечение

Наглядные пособия

- 1) натуральные живые пособия — комнатные растения;
- 2) коллекции горных пород, минералов, полезных ископаемых;
- 3) изобразительные наглядные пособия — таблицы;
- 4) географические карты;
- 5) предметы, представляющие быт традиционной и современной семьи;
- 6) измерительные приборы: весы, термометры, сантиметровые линейки, мензурки;
- 7) лупы;
- 8) глобус;
- 9) компьютер;
- 10) проектор.

Литература

Для учителя:

1. Дубова М.В. Организация проектной деятельности младших школьников. Практическое пособие для учителей начальных классов. - М. БАЛЛАС, 2008
2. Кривобок, Е. В. Исследовательская деятельность младших школьников: программа, занятия, работы учащихся [Текст] / Е. В. Кривобок. – Волгоград: Изд-во Учитель, 2011. – 138 с.
3. Савенков А.И. Методика исследовательского обучения младших школьников. [Текст] / А. И. Савенков. - Самара: Изд-во Учебная литература, 2007. – 156 с.
4. Савенков А.И. Психология исследовательского обучения. [Текст] / А. И. Савенков. - Самара: Изд-во Учебная литература, 2007. - 173 с.

Для обучающихся:

1. Детские энциклопедии, справочники и другая аналогичная литература.
2. Интернет - ресурсы